



## **Quidlab E-Meeting & Voting System**

**คู่มือการใช้งานวิธีการนำเสนอเอกสารเข้าสู่ระบบของควิดแลบ**

## สารบัญ

วิธีการเข้าสู่ระบบ (ล็อกอิน) และ การนำเข้าเอกสารสู่ระบบ (อัปโหลด).....	3
บริการให้ความช่วยเหลือทางด้านเทคนิค.....	10
รายงานจุดบกพร่องหรือช่องโหว่ของระบบ.....	10


## การแนะนำเบื้องต้น

ผู้ใช้งานไม่จำเป็นต้องติดตั้งโปรแกรมใด ๆ เพื่อเข้าสู่การประชุมและลงคะแนนเสียงผ่านสื่ออิเล็กทรอนิกส์ เนื่องจากระบบได้ถูกออกแบบมาให้สามารถเข้าถึงได้โดยผู้ใช้งานทุกกลุ่ม จึงมีวิธีการและรูปแบบที่เรียบง่าย รวดเร็ว สะดวกต่อการใช้งาน แม้ท่านจะไม่มีพื้นฐานทางด้านเทคโนโลยี โดยท่านสามารถเข้าใช้งานได้ทันทีจากทุกอุปกรณ์ ทุกระบบปฏิบัติการ ไม่ว่าจะเป็นมือถือสมาร์ทโฟน, แท็บเล็ต, คอมพิวเตอร์ตั้งโต๊ะ หรือ โน้ตบุ๊ก เพียงแค่ทำการกดเปิดลิงค์ผ่านบราวเซอร์ (หน้าตาที่ท่านใช้ในการเข้าหน้าเว็บบนอินเทอร์เน็ต) เช่น กูเกิล โครม, ไมโครซอฟท์ เอจ, แอปเปิ้ล ซาฟารี, ไฟร์ฟอกซ์ หรือ บราวเซอร์อื่นๆ ที่มีการอัปเดตเป็นเวอร์ชันปัจจุบัน

ลิงค์ที่อยู่เว็บไซต์หรือคิวอาร์โค้ด (QR Code) ที่ใช้ในการส่งเอกสารเข้าสู่ระบบ จะถูกระบุไว้ภายในหนังสือเชิญประชุมที่ท่านได้รับ โดยจะมีลักษณะของชื่อ URL คล้ายกับที่อยู่ของเว็บไซต์นี้ : <https://quidlab.foqus.vc/registration/>

## วิธีการเข้าสู่ระบบ (ล็อกอิน) และ การนำเข้าเอกสารสู่ระบบ (อัปโหลด)

- เมื่อสแกนคิวอาร์โค้ด (QR Code) หรือ พิมพ์ที่อยู่เว็บไซต์ตามที่ระบุในจดหมายเชิญประชุมฯ ท่านจะถูกนำเข้าสู่หน้าจอ ดังภาพ:

### ระบบนำส่งเอกสาร สำหรับการประชุมผ่านสื่ออิเล็กทรอนิกส์ E-Meeting Document Registration System for E-Meeting

บริษัท ครีดิแลบ จำกัด  
Quidlab Co., Ltd.

การประชุมสามัญผู้ถือหุ้นประจำปี 2568  
The 2025 Annual General Meeting of Shareholders

[คู่มือภาษาไทย](#) [English Manual](#)

เลขทะเบียนผู้ถือหลักทรัพย์ Shareholder's Registration No.	เลขประจำตัวประชาชน / ทะเบียนนิติบุคคลเลขที่ / หมายเลขพาสปอร์ต ID Card Number / Legal entity registration number / Passport Number
<input type="text" value="Shareholder's registration No."/>	<input type="text" value="ID Card Number"/>

[Accept terms](#)

หมายเหตุ : เอกสารลงทะเบียนที่ต้องทำการอัปโหลดไฟล์ กรณีมาด้วยตนเองหรือรับมอบอำนาจ สามารถดูรายละเอียด ตามที่ระบุไว้ในหนังสือเชิญประชุม  
Note: Please refer to invitation letter for meeting to get a list of document to be uploaded in case of coming in person or proxy


หมายเหตุ : หากต้องการความช่วยเหลือในการส่งเอกสาร กรุณาติดต่อ บริษัท ครีดิแลบ จำกัด เบอร์โทร 02-0134322 อีเมล : [info@quidlab.com](mailto:info@quidlab.com)  
Note: If you need assistance submitting document please contact Quidlab at Phone: 02-013-4322 Email : [info@quidlab.com](mailto:info@quidlab.com)

[นโยบายความเป็นส่วนตัว](#) [นโยบายการคุ้มครองข้อมูลและเงื่อนไขการใช้งานของระบบ](#)  
[Quidlab Privacy Policy, Data Protection Policy & Terms of use](#)

[นโยบายความปลอดภัยของข้อมูล Quidlab](#)  
[Quidlab Information Security Management Policy](#)

FoQus version 4.0.0 Served from Singapore

- กรอกเลขทะเบียนผู้ถือหลักทรัพย์ และ เลขบัตรประจำตัวประชาชน, ทะเบียนนิติบุคคล หรือ หมายเลขหนังสือเดินทาง โดยข้อมูลจะต้องตรงกันกับที่ท่านใช้ในการลงทะเบียนการถือหลักทรัพย์ของทางบริษัทที่จัดประชุม  
**\*หากท่านไม่ทราบข้อมูลแน่ชัด โปรดติดต่อทางบริษัทที่จัดประชุม หรือ นายทะเบียนหลักทรัพย์ โดยตรง**
- หลังจากกรอกข้อมูลเรียบร้อยแล้ว กรุณาคลิกเครื่องหมายถูก “Accept terms” จากนั้นคลิก “Submit”



### ระบบนำส่งเอกสาร สำหรับการประชุมผ่านสื่ออิเล็กทรอนิกส์ E-Meeting Document Registration System for E-Meeting

บริษัท ควิดแลบ จำกัด  
Quidlab Co., Ltd.

การประชุมสามัญผู้ถือหุ้นประจำปี 2568  
The 2025 Annual General Meeting of Shareholders

[คู่มือภาษาไทย](#) [English Manual](#)

<p>เลขทะเบียนผู้ถือหลักทรัพย์ Shareholder's Registration No.</p> <input type="text" value="Shareholder's registration No."/>	<p>เลขประจำตัวประชาชน / ทะเบียนนิติบุคคลเลขที่ / หมายเลขพาสปอร์ต ID Card Number / Legal entity registration number / Passport Number</p> <input type="text" value="ID Card Number"/>
--	--

Accept terms  
 ←

หมายเหตุ : เอกสารลงทะเบียนที่ต้องทำการอัปโหลดไฟล์ กรณีมาด้วยตนเองหรือมอบฉันทะ สามารถดูรายละเอียด ตามที่ระบุไว้ในหนังสือเชิญประชุม  
Note: Please refer to invitation letter for meeting to get a list of document to be uploaded in case of coming in person or proxy


หมายเหตุ : หากต้องการความช่วยเหลือในการส่งเอกสาร กรุณาติดต่อ บริษัท ควิดแลบ จำกัด เบอร์โทร 02-0134322 อีเมล : info@quidlab.com  
Note: If you need assistance submitting document please contact Quidlab at Phone: 02-013-4322 Email : info@quidlab.com

[นโยบายความเป็นส่วนตัว](#) [นโยบายการคุ้มครองข้อมูลและเงื่อนไขการใช้งานของระบบ](#)  
[Quidlab Privacy Policy](#) [Data Protection Policy & Terms of use](#)

[นโยบายความปลอดภัยของข้อมูล Quidlab](#)  
[Quidlab Information Security Management Policy](#)

FoQus version 4.0.0 Served from Singapore

4. เมื่อข้อมูลที่ท่านกรอกถูกต้อง หน้าจะนำท่านเข้าสู่หน้าอัปโหลดเอกสาร ดังภาพ:



## ระบบนำส่งเอกสาร สำหรับการประชุมผ่านสื่ออิเล็กทรอนิกส์ E-Meeting Document Registration System for E-Meeting

บริษัท ควิดแล็บ จำกัด  
Quidlab Co., Ltd.

การประชุมสามัญผู้ถือหุ้นประจำปี 2568  
The 2025 Annual General Meeting of Shareholders

[คู่มือภาษาไทย](#) [English Manual](#)

อีเมล (Email address)

หมายเลขโทรศัพท์ (Phone Number)

เข้าร่วมประชุม (Attend meeting):  มาด้วยตนเอง (Person)  รับมอบฉันทะ (Proxy)  มอบฉันทะให้กรรมการอิสระ (Director Proxy)

**ผู้ถือหุ้นที่เป็นบุคคลธรรมดา**

- สำเนาบัตรประจำตัวประชาชน หรือสำเนาเอกสารอื่นซึ่งออกโดยหน่วยงานราชการ ที่ยังไม่หมดอายุพร้อมลงนามรับรองสำเนาถูกต้อง

**ผู้ถือหุ้นที่เป็นนิติบุคคล**

- หนังสือมอบอำนาจหรือหนังสือมอบฉันทะที่ลงลายมือชื่อ
- หนังสือรับรองการจดทะเบียนเป็นนิติบุคคลของผู้มอบฉันทะซึ่งลงลายมือชื่อรับรองสำเนาถูกต้อง

อัปโหลดไฟล์ (Upload files): สามารถแนบได้เฉพาะ jpg, png, gif, pdf เท่านั้น  
สามารถแนบได้สูงสุด 5 ไฟล์เท่านั้น (ขนาดไฟล์ไม่เกิน 5MB)

หมายเหตุ : เอกสารลงทะเบียนที่ต้องทำการอัปโหลดไฟล์ กรณีมาด้วยตนเองหรือรับมอบฉันทะ สามารถรายละเอียด ตามที่ระบุไว้ในหนังสือเชิญประชุม  
Note: Please refer to invitation letter for meeting to get a list of document to be uploaded in case of coming in person or proxy

หมายเหตุ : หากต้องการความช่วยเหลือในการส่งเอกสาร กรุณาติดต่อ บริษัท ควิดแล็บ จำกัด เบอร์โทร 02-0134322 อีเมล : info@quidlab.com  
Note: If you need assistance submitting document please contact Quidlab at Phone: 02-013-4322 Email : info@quidlab.com

[นโยบายความเป็นส่วนตัว นโยบายการคุ้มครองข้อมูลและเงื่อนไขการใช้งานของระบบ  
Quidlab Privacy Policy, Data Protection Policy & Terms of use](#)

[นโยบายความปลอดภัยของข้อมูล Quidlab  
Quidlab Information Security Management Policy](#)

FoQus version 4.0.0 Served from Singapore

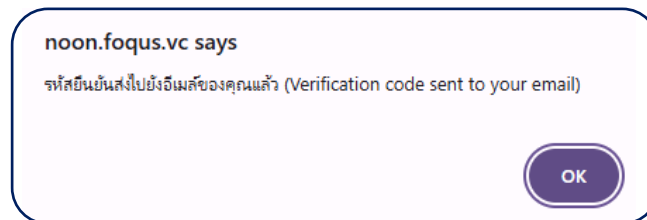
5. ใส่ข้อมูลตามที่ระบุไว้ในหัวข้อ (ข้อมูลเหล่านี้จำเป็นต้องใช้เพื่อการลงทะเบียนเข้าสู่ระบบ)
- a. ที่อยู่อีเมลที่ท่านประสงค์จะใช้ในการรับ “ ชื่อผู้ใช้ และ รหัสผ่าน ” สำหรับเข้าร่วมการประชุมผ่านสื่ออิเล็กทรอนิกส์ (E-meeting) โดยหลังจากที่ท่านกรอกอีเมลเรียบร้อยแล้ว ให้ท่านคลิกไปที่ “ตรวจสอบอีเมล (Check Email)”

อีเมล (Email address)


@quidlab.com

ตรวจสอบอีเมล (Check Email)

ท่านจะได้รับป๊อปอัพแจ้งเตือนดังภาพ:



รหัส OTP จะถูกส่งไปยังอีเมลที่ท่านได้ระบุไว้ โดยตัวอย่างอีเมลที่ท่านได้รับ จะปรากฏขึ้นดังภาพ:



ให้ท่านกลับมาที่หน้าอัปโหลดเอกสาร และใส่รหัส OTP ที่ท่านได้รับในช่องสี่เหลี่ยม หลังจากนั้นคลิกไปที่ “ตรวจสอบ (Verify)”

อีเมล (Email address)

@quidlab.com

ตรวจสอบอีเมล (Check Email)

409223

ตรวจสอบ (Verify)

หากท่านกรอกรหัส OTP ถูกต้อง จะมีข้อความขึ้นว่า “ได้รับการยืนยัน OTP เรียบร้อยแล้ว (OTP verified successfully)”

อีเมล (Email address)

@quidlab.com

ตรวจสอบอีเมล  
(Check Email)

ได้รับการยืนยัน OTP เรียบร้อยแล้ว (OTP verified successfully.)

b. หมายเลขโทรศัพท์ ในกรณีที่ทางบริษัทมีความจำเป็นต้องติดต่อกลับไปยังท่าน

หมายเลขโทรศัพท์ (Phone Number)

Phone Number

c. ท่านประสงค์เข้าร่วมการประชุมในรูปแบบใด ให้ท่านคลิกเลือกตามวัตถุประสงค์ของท่าน

เข้าร่วมประชุม (Attend meeting):  มาด้วยตนเอง (Person)  รับมอบฉันทะ (Proxy)  มอบฉันทะให้กรรมการอิสระ (Director Proxy)

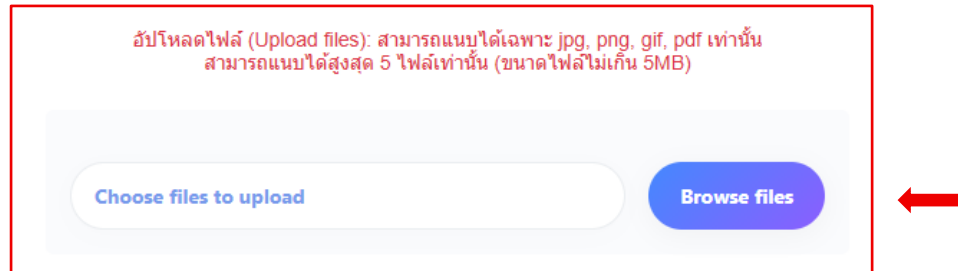
#### กรณีที่ท่านมีความประสงค์จะเข้าร่วมประชุมโดยการมอบฉันทะ (Proxy)

ท่านจำเป็นต้องระบุชื่อผู้รับมอบฉันทะ เลขประจำตัวประชาชนของผู้รับมอบฉันทะ รวมถึงเลือกรูปแบบของการมอบฉันทะว่าเป็นรูปแบบ ก. ข. หรือ ค.

#### แบบของหนังสือมอบฉันทะ

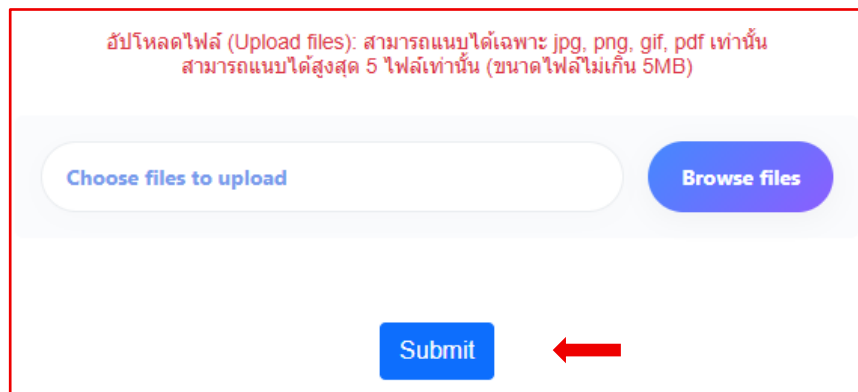
- แบบทั่วไปที่ง่ายและไม่ซับซ้อน ซึ่งระบุให้ผู้รับมอบฉันทะสามารถลงคะแนนเสียงในวาระต่างๆ ได้เองตามที่เห็นสมควร
- แบบที่ระบุรายละเอียดของการมอบอำนาจอย่างชัดเจนและเฉพาะเจาะจง กล่าวคือ มอบอำนาจให้ลงคะแนนเสียงในวาระต่างๆ โดยผู้มอบอำนาจระบุชัดเจนว่าต้องการลงคะแนนเสียงเห็นด้วย ไม่เห็นด้วย หรืองดออกเสียง
- ใช้เฉพาะกรณีที่ผู้ถือหุ้นที่ปรากฏชื่อในทะเบียนเป็นผู้ลงทุนต่างประเทศและแต่งตั้งให้คัสโตเดียน (Custodian) ในประเทศไทยเป็นผู้รับฝากและดูแลหุ้นให้เท่านั้น

- d. เลือกนำเข้าไฟล์เอกสารตามที่ถูกกำหนดไว้ในจดหมายเชิญประชุมฯ  
โดยคลิกไปที่ “Browse files” และเลือกไฟล์เอกสารที่ท่านต้องการส่งให้กับทางบริษัท



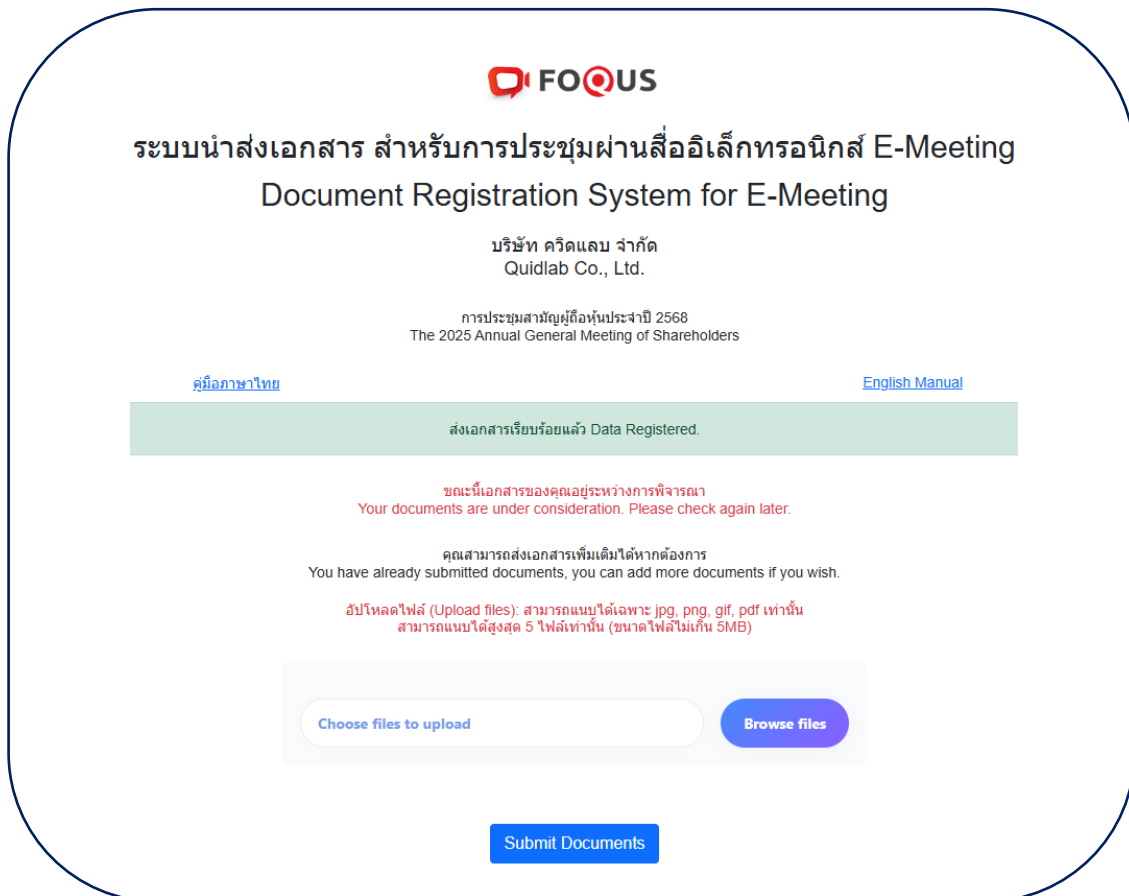
\*\* ข้อกำหนดทางเอกสารที่ต้องใช้ในการยืนยันตัวตนของแต่ละบริษัทอาจมีความแตกต่างกัน ดังนั้น โปรดอ่านรายละเอียดของเอกสารที่ต้องจัดส่งให้กับทางบริษัท อย่างละเอียดก่อนทุกครั้ง

- e. หากท่านเลือกเอกสารที่ต้องการอัปโหลดเสร็จเรียบร้อยแล้ว ให้ท่านคลิกไปที่ “Submit” เพื่อส่งเอกสารให้กับทางบริษัท



หลังจากที่ข้อมูลถูกส่งสำเร็จ หน้าจอจะปรากฏขึ้นดังภาพ:

หากท่านต้องการส่งเอกสารเพิ่มเติม ท่านสามารถคลิกไปที่ “Browse files” และเลือกเอกสารที่ต้องการส่งให้ทางบริษัท หลังจากนั้นกด “Submit Documents” เพื่อให้เอกสารของท่านถูกส่งไปยังบริษัท



6. หลังจากเอกสารของท่านผ่านการตรวจทานและรับรองจากทางบริษัทแล้ว ท่านจะได้รับอีเมลแจ้งชื่อผู้ใช้งานพร้อมทั้งรหัสผ่านสำหรับเข้าสู่ระบบการประชุม  
**\*\* โปรดแจ้งผู้จัดประชุมหรือทางควิดแลบ หากท่านไม่ได้รับอีเมลภายใน 24 ชั่วโมงก่อนการประชุม หรือ ตามวันเวลาที่ได้ถูกระบุในจดหมายเชิญประชุม**
7. ในกรณีที่เอกสารของท่านไม่ครบถ้วน ท่านจะได้รับอีเมลแจ้งสาเหตุจากทางบริษัทผู้จัดประชุม โดยท่านสามารถล็อกอินเข้าสู่ระบบอัปโหลดเอกสารและนำส่งไฟล์เอกสารใหม่อีกครั้ง เพื่อให้ทางบริษัทพิจารณาต่อไป

## บริการให้ความช่วยเหลือทางด้านเทคนิค

หากท่านพบปัญหาข้อขัดข้องในเรื่องการใช้งานระบบ E-AGM ท่านสามารถติดต่อบริษัท คิวิดแลบ จำกัด ได้ตามช่องทาง  
ดังนี้ หมายเลขโทรศัพท์: +66(0)-2-013-4322 หรือ +66(0)-800-087-616 , อีเมล: [info@quidlab.com](mailto:info@quidlab.com)

\*เพื่อความรวดเร็วในการให้บริการแก่ท่าน โปรดเตรียมรายละเอียดของปัญหาที่ท่านพบ เช่น ข้อความแจ้งเตือน  
เหตุขัดข้องที่ท่านได้รับ, ชื่ออุปกรณ์-บราวเซอร์ที่ท่านใช้งาน เป็นต้น

## รายงานจุดบกพร่องหรือช่องโหว่ของระบบ

ท่านสามารถแจ้งรายละเอียดข้อบกพร่องที่ท่านพบมาที่ อีเมล: [info@quidlab.com](mailto:info@quidlab.com)